

## ОБЗОР ФИНАНСОВЫХ РЫНКОВ за период с 16.10.2017 – 22.10.2017

### США

Говорят, понедельник начинается в субботу. Для фондовых рынков США прошедший понедельник начался в воскресенье с выступления главы ФРС Д.Йеллен в рамках Международного банковского семинара в Вашингтоне. Речь г-жи Йеллен носила вполне традиционный для нее характер – минимум конкретики, больше общих фраз. Однако, и того, что она озвучила, было достаточно, чтобы помочь американскому рынку снова обновить исторические максимумы. Председатель ФРС заявила, что для сохранения экономического подъема необходимо дальнейшее плавное повышение ключевой ставки в ближайшие годы, тем не менее, никаких точных сроков данного события озвучено не было. Стоит напомнить, что уровень инфляции (основной показатель, влияющий на принятие решения об ужесточении монетарной политики) в сентябре в США составил 2,2% в годовом выражении. Дополнительной поддержкой американских индексов стали растущие котировки нефти, а также удорожание стоимости металлов. Кроме того, индекс деловой активности в промышленности Нью-Йорка достиг максимального за последние три года значения – 30,2 пункта, при прогнозе 20,70. В понедельник также стало известно о совместных учениях США и ВМС Южной Кореи. Закрылись индексы на уровне 2257,64 п. (+0,18%) по индексу S&P, 22 956,96 (+0,37%) – Dow Jones и 22956,96 (+0,37%) по индексу Nasdaq Composite.

Фондовый рынок					
	Px close 5D	Px close 1D	close Px	% 1D	% 5D
S&P	2553,17	2562,1	2575,21	0,51	0,86
Dow 30	22871,72	23163,04	23328,63	0,71	2,00
Nasdaq	6605,801	6605,067	6629,053	0,36	0,35
DAX	13003,7	12991,28	12991,28	-0,02	-0,13
CAC 40	5362,88	5372,38	5372,38	0,04	0,17
FTSE	7526,97	7523,23	7523,23	-0,01	-0,14
Nikkei	21255,56	21457,64	21457,64	1,11	2,08
PTC	1158,24	1134,45	1134,45	0,11	-1,97

Товарный рынок					
	Px close 5D	Px close 1D	close Px	% 1D	% 5D
Gold	1303	1280,5	1280,5	-0,25	-2,02
Silver	17,3689995	17,078	17,078	-0,49	-2,24
WTI	52,14	51,84	51,84	0,62	-0,29
Brent	57,82	57,75	57,75	0,12	0,02

Валютный рынок					
	Px close 5D	Px close 1D	close Px	% 1D	% 5D
eur/usd	1,1796	1,1784	1,1784	-0,35	-0,34
eur/rub	67,5415	67,7053	67,7053	-0,36	0,02
usd/rub	57,2693	57,4943	57,4943	-0,09	-0,31

Вторник прошел под влиянием набирающего обороты сезона корпоративной отчетности - периода, когда у инвесторов появляется возможность соотнести стоимость котировок акций компаний с финансовыми результатами их работы. Банк Morgan Stanley сообщил об

Долговой рынок					
	Px close 5D	Px close 1D	close Px	% 1D	% 5D
UST10, price	99,5234375	98,8203125	98,820313	0,02	-0,67
UST10, yield	2,3034	2,3845	2,3845	-0,08	3,36
Bund 10, price	101,248	100,465	100,465	0,19	-0,57
Bund 10, yield	0,372	0,452	0,452	-4,20	15,86
Italy 10, price	2,035	2,043	2,043	-1,22	-0,89
Italy 10, yield	100,289	100,187	100,187	0,20	0,12
Spain 10, yield	1,582	1,663	1,663	-0,60	4,30
Russia 23	109,055	108,848	108,848	0,04	-0,17
Russia 43	115,861	115,019	115,019	-0,06	-0,78
ОФЗ 26212	99,196	99,19	99,19	0,01	0,02
ОФЗ 26207	105,1	104,9	104,9	-0,09	-0,28
ОФЗ 26218	108,41	108,3	108,3	0,09	-0,10
ОФЗ 26217	100,732	100,899	100,899	-0,10	0,17

увеличении квартальной прибыли по сравнению с аналогичным периодом прошлого года до \$1,78 млрд. Чистая прибыль за тот же период увеличилась с \$8.91 млрд до \$9.2 млрд: увеличился доход инвестиционного подразделения, а также бизнеса по управлению активами состоятельных клиентов, доход от трейдинга, напротив, понизился с \$3.2 млрд до \$2.9 млрд. Goldman Sachs также отчитался о результатах своей работы за прошедший квартал. Так, чистая прибыль, причитающаяся акционерам банка, снизилась с \$2.10 млрд до \$2.04 млрд. Выручка банка увеличилась на 2% г/г до \$8.3 млрд. Успешные результаты по итогам рассматриваемого периода также показали производители косметических товаров Johnson & Johnson. Поставщик фильмов и сериалов Netflix показала рост выручки на 30% г/г до \$2.99 млрд. Число подписчиков компании увеличилось с 5,3 млн кв/кв до 115,6 млн, чистая прибыль выросла с \$52 млн до \$130 млн г/г. Кроме того, во вторник вышла статистика по объемам промышленного производства м/м: +0,3%. Индекс Dow Jones в течение дня впервые превышал отметку 23 000 пунктов, однако завершение торгов прошло на отметке 22 997,44 пункта (+0,18%), S&P закрылся на уровне 2 559,36 (+0,07%).



В среду американские индексы продолжили покорять новые вершины, несмотря на предостережения, исходящие из Министерства Финансов США о том, что если Конгресс не примет закон о реформе налогообложения, стоимость акций может значительно понизиться в цене. Росту способствовали ожидания инвесторов относительно будущего кандидата на пост руководителя ФРС. Рынок делает ставки на Уильяма Дадли, отличающегося «ястребиными» взглядами.

До 3 ноября Трамп обещал объявить о своем выборе. Кроме того, инвесторы ожидали голосования по бюджету США, адаптированному под налоговую реформу Трампа. Квартальные отчеты, превышающие ожидания инвесторов,



также внесли свой вклад в обновление исторических максимумов. «Бежевая книга» ФРС показала рост экономической активности в сентябре и октябре, вопреки ураганам. Также вышла статистика по числу начатых строителъств домов: 1,127 млн при прогнозе 1,175 млн. В итоге, индикатор "голубых фишек" Dow Jones Industrial Average закрылся на отметке 23157,60 пунктов (+0.7%), индекс широкого рынка S&P 500 - 2561,26 пунктов (+0,07%), Nasdaq - 6624,22 пунктов (+0,01%).

В четверг фондовые рынки США не показали единой динамики, однако по итогам дня Dow Johnes и S&P все же не отступились от любимой на данный момент игры «обновить исторический максимум». Глядя исторические графики движения американских рынков, можно сделать вывод, что либо это сговор, либо проблемы в экономике США кончились (разве что, закрепление уровня инфляции в районе 2%). Однако, цифры – есть цифры, и статистические данные четверга довольно противоречивы. Количество первичных обращений за пособиями по безработице сократилось выше ожиданий, составив 222 тыс. при прогнозах в 240 тыс., а индекс опережающих индикаторов за сентябрь при ожидании роста на 0,1% упал на 0,2%. В итоге, Dow Jones industrial average - 23 163.04 пункта (+0.02%), S&P 500 - 2562.10 пунктов (+0.03%), Nasdaq Composite - 6605.07 пунктов (-0.29%).



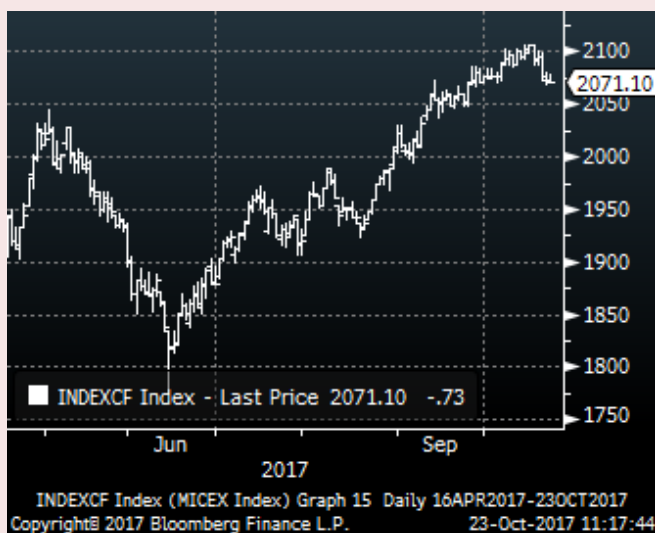
В пятницу стало известно о голосовании Сената США по принятию бюджета на 2018 года. За проект был 51 голос, против – 49. Принятие бюджета приближает республиканцев к реализации налоговой реформы, заключающейся в значительном снижении налоговой нагрузки. Дело – за Палатой представителей. Стоит ли напоминать, что налоговая реформа – один из ключевых пунктов предвыборной программы Трампа, и на фоне новостей о приближении к ее реализации, трио американских индексов снова завершили неделю на новых исторических максимумах. Кроме того, стоит отметить, что все

больше изданий западной прессы публикуют информацию о намерении Трампа назначить Джерома Пауэлла на пост главы ФРС после завершения срока полномочий Джанет Йеллен. И так, по итогам недели, Dow Jones прибавил 1,96%, завершив торги на уровне 23 328,63 пункта, S&P вырос на 0,86%, до отметки 2 575,21 пунктов, Nasdaq Composite – 6 629.05 (+0,35%).

## РОССИЯ

Российские рынки прошедшую неделю начали со слабого роста основных индексов. Фактором, способствующим покупкам в российских акциях, стала ситуация на мировом рынке энергоносителей. На фоне снижения буровой активности в США, а также ситуации вокруг Ирака, власти которого атаковали курдов в городе Киркук, РТС обновил максимум с февраля текущего года, индекс ММВБ совершил очередную попытку выхода из диапазона 2085-2105 пп. Так, котировки нефти пробивали уровень \$58 за бочку нефти, пара USD/RUB доходила до отметки 57 рублей за доллар. При таком внешнем фоне отечественные бенчмарки, конечно же, завершили торги в зеленой зоне: ММВБ - 2 106,39 (+0,4%), РТС – 1158,24 (+0,1%).

Во вторник глава Минэкономразвития РФ Максим Орешкин высказался за продление ОПЕК+ в случае отсутствия баланса на рынке энергоносителей. По словам министра, в России создан прочный фундамент для долгосрочной фразы экономического роста. У инвесторов, однако, свое мнение на этот счет. Несмотря на растущую нефть, российский рынок, видимо, на фоне геополитического напряжения в Европе, решил зафиксировать прибыль. После пяти торговых сессий роста, индекс РТС, одновременно с парой USD/RUB, перешел к коррекции. Индекс ММВБ тестировал нижнюю границу диапазона 2085-2105 пп. Закрытие прошло на уровне 2092,57 (-0,6%) по индексу ММВБ. Индекс РТС, на фоне слабого рубля, потерял по итогам вторника чуть больше - 1%.

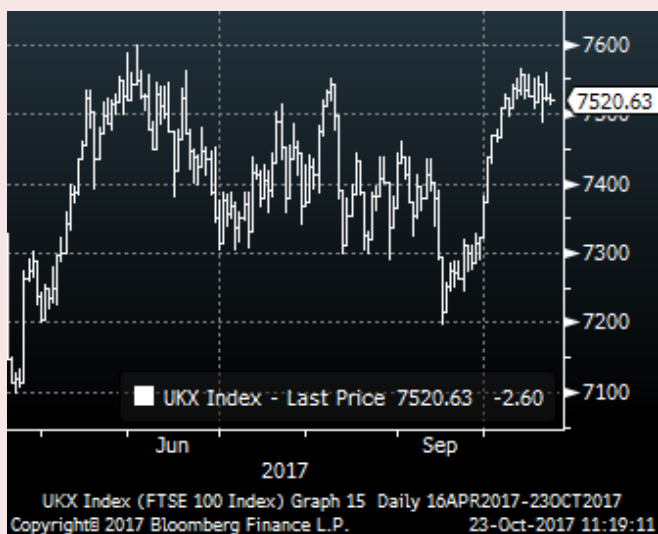




В среду российские рынки вели себя так, словно сил для роста почти не осталось, а падать (пока что) – не на чем, или как говорят «в среду российский фондовый рынок завершил торги символическим ростом». Внешний фон был крайне позитивным: рост котировок энергоносителей, рост на европейских рынках приблизительно на 0,4%, рост, опять же, рынков США с открытия. Возможно, на усиливающихся разговорах о повышении ставки в США, глобальные инвесторы видят более привлекательные гавани для своих денег. Наибольший рост, на фоне роста цен на газ до 8-ми месячного максимума, в среду показали акции «Газпром» (+1,2%) и «Новатэк» (+1,1%). В итоге, оба российских индекса выросли на 0,1%: ММВБ завершил торги на уровне 2094 пункта, РТС – 1148.

Однако, в четверг случилась долгожданная, стоит надеяться для дальнейшего роста, разгрузка перекупленности. Стоило внешнему фонду немного ухудшиться - наши индексы опустились на 1.03% по рублевому бенчмарку и на 0,8% по долларовому. Самая ликвидная акция индекса ММВБ «Сбербанк» потеряла в тот день 1,6%, «Газпром» - 0,95%, «Норникель» - 2,1%. Падение РТС было чуть меньше на фоне легкого укрепления рубля против доллара США. Из политических новостей в этот день стоит отметить выступление В.В.Путина на заседании Международного дискуссионного клуба «Валдай», в ходе которого он заявил, что всеобщее ядерное разоружение возможно.

Российские рынки, на фоне снижающейся цены на нефть, завершили неделю в «красной» зоне. Лидерами роста пятницы стали бумаги «Татнефти» (+1,97%) и «Норникеля» (+1,82%), а вот лидер падения – «Магнит», который после слабого опубликованного отчета, потерял за последнюю торговую сессию 7%. РТС, на фоне ослабления курса рубля, также не смог завершить неделю в плюсе. По итогам недели ММВБ просел на 1,30%, до отметки 2071,83 пункта, РТС – на 1,96%, до отметки 1134,45 пунктов.



## ЕВРОПА

Начало прошедшей недели в Европе прошло под влиянием ситуации в Испании, Германии и макроэкономических данных еврозоны. Так, партия А.Меркель проиграла социал-демократам на выборах в парламент Нижней Саксонии, правительство Испании выдвинуло требование каталонским властям до 19 октября дать четкий ответ о том, объявит ли Карлес Пучдемон о независимости, ввиду того, что в рамках первого установленного срока (до 16 октября) ответа не последовало. Кроме того, было опубликовано сальдо торгового баланса еврозоны, которое составило 16,1 млрд евро (август) против 23,2 млрд евро в июле. Так, по итогам сессии DAX поднялся на 0,09%, FTSE потерял 0,11%, CAC окреп на 0,21%.

Настроение инвесторов во вторник также было обусловлено блоком статистики. В Великобритании и еврозоне вышли данные по инфляции потребительских цен за сентябрь. Так, в Великобритании годовая инфляция в сентябре выросла с 2,9% до 3%. Стоит напомнить, что уровень инфляции 2% является целью многих европейских стран. Однако, с целью не допустить выхода уровня инфляции из-под контроля, Банк Англии, вероятно, перейдет к ужесточению денежно-кредитной политики уже в текущем году, что, скорее всего, привет к росту фунта стерлингов. В еврозоне рост годовой инфляции в сентябре составил 1,5%, т.е. ниже таргета в 2%, что может поставить под вопрос повышение ставок до конца текущего года. Таким образом, в Великобритании и в США, в отличие от еврозоны, инфляция в сентябре показала целевой уровень, что может говорить о потенциальном укреплении фунта стерлингов и доллара США по отношению к европейской валюте. Кроме того, в Германии и Еврозоне вышли данные по индексам экономических настроений от института ZEW, которые за октябрь показали спад. На настроения







инвесторов данный факт не оказал сильного влияния. Что касается ситуации в Испании, то конституционный суд Испании аннулировал принятый каталонскими властями закон о референдуме. По итогам дня Европа закрылась в «красной» зоне: FTSE опустился на 0,14%, CAC – на 0,03%, DAX – на 0,07%.

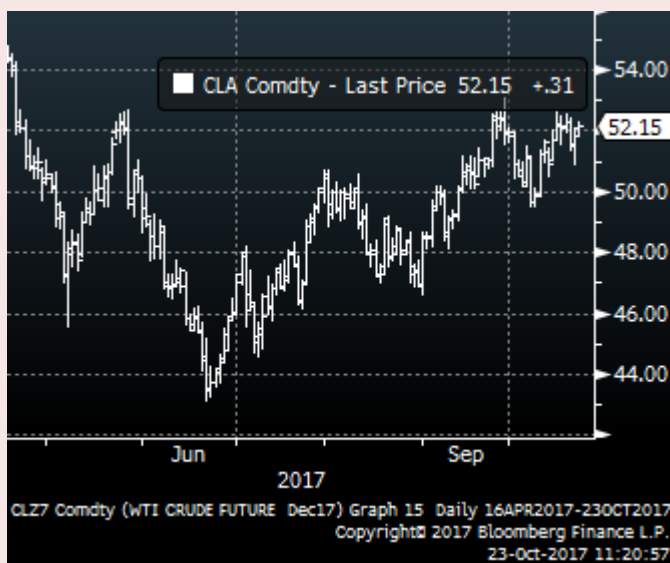
В среду европейские рынки дружно демонстрировали рост, а немецкому DAX даже удалось обновить исторический максимум (не одним США же). Положительная динамика случилась благодаря акциями компаний-экспортеров и ослабления европейской валюты. Из статистических данных стоит отметить вышедший уровень безработицы Великобритании, который за август составил 4,3%, как и ожидалось.

В четверг истек срок, данный Мадридом главе Каталонии для официального объявления итогов референдума и провозглашения независимости. Срок-то истек, но никаких официальных заявлений к утру четверга от г-на Пучдемона не последовало. Разве что, в случае применения 155-ой статьи Конституции Испании ее официальными властями, Каталония сразу же покинет Испанию. Данные события встряхнули фондовые рынки Европы. FTSE, CAC и DAX завершили торги в «красной» зоне. Больше всех ослаб немецкий индекс – на 0,4% до 12 990,1 пунктов. Данные по розничным продажам Великобритании тоже оказались не такими, каких ждали: в сентябре показатель сократился на 0,8% м/м. Из позитивных новостей стоит отметить вышедший прогноз Всемирного банка, который улучшил прогноз по темпам роста экономики Европы. Так, по итогам текущего года, ВВП Европы вырастет на 2.2%.

Европейские рынки, как и рынки США, завершили неделю в «зеленой» зоне. Германия опубликовала индекс цен производителей, данные которого оказались лучше, чем ожидали – 0,3%. Премьер-министр Великобритании Тереза Мэй, в рамках саммита ЕС в Брюсселе, опровергла информацию о том, что Великобритания увеличила свое финансовое предложение в ЕС в рамках Brexit.

Канцлер Германии А.Меркель сообщила, что ЕС готов перейти к следующему этапу переговоров в декабре, но только в том случае, если Великобритания будет готова выполнить свои финансовые обязательства. Стоит отметить, что в субботу правительство Испании, как и ожидалось, приняло решение применить статью 155 испанской конституции в отношении Каталонии. Данная статья отстраняет правительство региона, вышедшего за рамки закона. По итогам недели DAX закрылся на уровне 12 991,28 пунктов, оставшись в нуле, французский CAC прибавил по итогам недели 0,38%, до отметки 5 372,38 пунктов, FTSE немного просел – на 0,16%, до отметки 5 723,23 пункта.

## НЕФТЬ



Настроение на рынке нефти в начале прошедшей недели определялось ситуацией вокруг Ирана и Ирака. Курдские отряды начали бой с армией Ирака в провинции Киркук с целью контроля над крупными нефтяными месторождениями. Накал страстей вокруг соглашения по ядерной программе Ирана пока что носит характер словесных баталий, а вот котировки нефти на этом фоне показывают существенный рост. Так, Трамп предупредил, что США в любой момент готовы выйти из сделки по Ирану, и призвал Конгресс выдвинуть дополнительные условия для продолжения приостановки санкций. О последствиях говорить рано, но в момент, когда Иран находился под санкциями, объем предложения нефти на рынке был ниже на 1 млн б/с. Также стоит отметить, что Ирак и Иран занимают второе и третье место в ОПЕК по объемам добычи нефти. Стоит ли говорить, что целью Трама, вероятно, является вовсе не ядерное досье, а сокращение объемов иранского экспорта. Иранский МИД, в ответ на заявления Трампа, сообщил, что может выйти из ядерной сделки. Европа, надо сказать, не поддерживает позицию Президента США. Так, президент Франции Эммануэль Макрон призвал Трампа не разрывать соглашение по Ирану. Но не Ираном





единым... Количество активных нефтяных вышек по данным Baker Hughes снизилось за последний отчетный период на 5 штук, до 743 единиц. В результате, все вышесказанное привело к росту нефтяных котировок к окончанию торговой сессии до \$51.87 за бочку WTI и \$57.82 за бочку смеси Brent.

Во вторник Управление энергетической информации США (EIA) представило свои прогнозы относительно добычи нефти. Так, ожидается, что во втором полугодии 2017 года объем добычи сырой нефти увеличится на 340 тыс. б/с, до 9,4 млн б/с. Объем добычи в 2018 году составит 9,9 млн б/с. Также были опубликованы прогнозы по сланцевой нефти, согласно которым в ноябре объем добычи увеличится на 81 тыс. б/с и составит 6,12 млн б/с. В рамках вторника стоит отметить новость о желании PetroChina и Sinorec (государственные нефтяные корпорации КНР) выкупить 5% акций Saudi Aramco (государственная компания Саудовской Аравии) до даты официального IPO. Для наших рынков данная новость интересна тем, что IPO Saudi Aramco может изменить оценку нефтегазовых компаний по всему миру. В частности, оценка «Газпрома» в 40 раз ниже цели SA по IPO, т.е. после того, как Saudi Aramco проведет публичное размещение, вполне возможен столь ожидаемый российским рынком рост котировок ПАО «Газпром». Предполагаемая дата IPO на сегодняшний день не озвучена. Торговая сессия вторника завершилась для нефти на положительной территории на фоне заявлений Ирана о том, что страна поддерживает пролонгацию ОПЕК+ до конца 2018 года, а также новостей о том, что иракской армии удалось вытеснить курдов из занятых ими провинций. В итоге, Brent закрылась на уровне \$57,88 (+0.1%) за бочку.

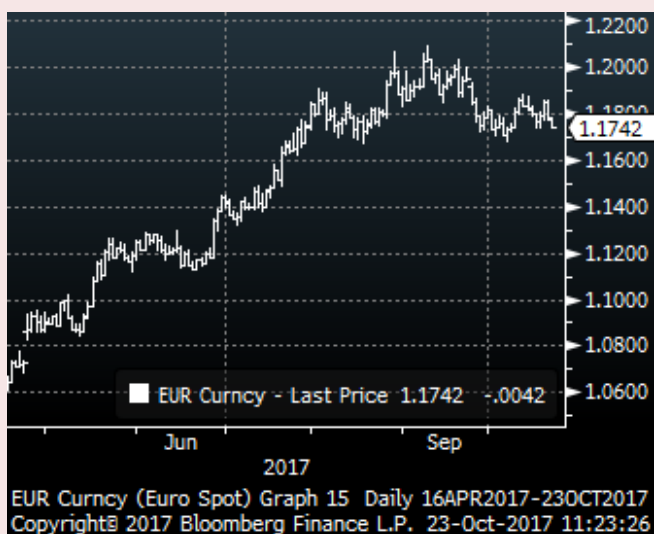
В среду нефть торговалась в «зеленой» зоне благодаря API (Американский институт нефти), который опубликовал прогноз о запасах нефти в стране. По данным API запасы сократились на 7.1 млн баррелей. Данные Минэнерго США (EIA)

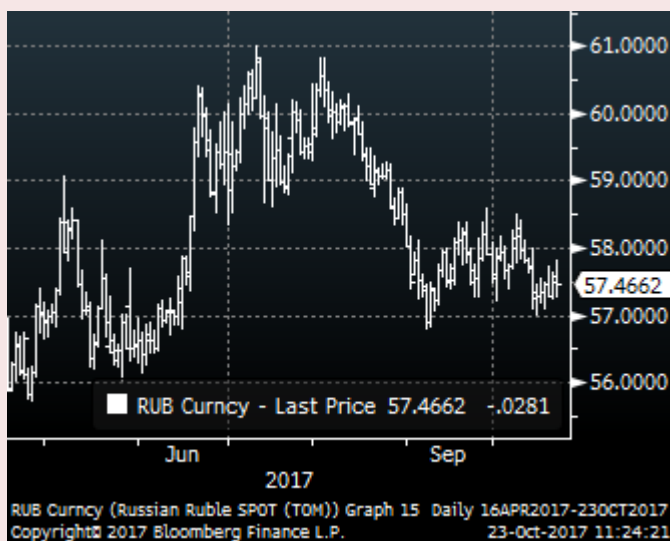
позже подтвердили данный прогноз, однако фактическое сокращение запасов было чуть меньше – 5,73 млн, что может свидетельствовать о росте спроса на энергоносители. Тем не менее, после публикации данных EIA, в связи с разницей между прогнозом и фактическим снижением, котировки «черного золота» ушли в минус, и закрытие четверга прошло уже в «красной зоне». Производство нефти в США, по данным EIA сократилось за неделю до уровня 8,41 млн б/с. Кроме того, фактор Ближнего Востока не может не влиять на настроения инвесторов, и несмотря на заверения Багдада о контроле ситуации в Киркуке, опасения игроков двигают график стоимости нефти в сторону снижения.

В пятницу в фокусе рынка был сосредоточен на заявления генсека ОПЕК Баркино, по мнению которого спрос на нефть, а следом и цены будут повышаться на фоне роста мировой экономики. Он сообщил, что Саудовская Аравия и Россия ведут переговоры с членами картеля о пролонгации ОПЕК+. Закрытие недели прошло на уровне \$57,75 (+0,75%) - Brent и \$51.84 (+0.75%) – WTI.

## ФОРЕКС

Единая европейская валюта прошедшую неделю продолжала оставаться под давлением ситуации с Каталонией. На фоне неопределенности по поводу будущего 4-ой экономики Еврозоны, а также комментариев ФРС в рамках Международного банковского форума о необходимости повышения ставок в краткосрочной перспективе, в понедельник евро в паре EUR/USD снижалась с открытия, завершив торги на минимальной за день отметке – 1,1796. Российская валюта в начале недели получала поддержку от котировок нефти и очередного стартовавшего налогового периода. Растущая нефть на фоне налогового периода (экспортеры продают валюту с целью создания резервов, которые в дальнейшем идут на выплату налогов) – всегда хорошо для российского рубля. USD/RUB доходила до отметки 56,9930, однако завершила торги чуть ниже – 57,2693. В паре с





b



евро, на фоне ситуации с Каталонией, рубль также показал рост, закрывшись на отметке 67,5415.

Во вторник утром EUR/USD продолжила тенденцию понедельника, снижаясь на утренних торгах до отметки 1,1736. Риски, идущие из Испании и Австрии, в которой также неделей ранее прошли выборы, а также статистика об экономических настроениях в Германии, которые вышли ниже прогнозов, продолжали оказывать давление на инвесторов. В середине дня вышла статистика по инфляции еврозоны, 1.3% против 1.1%, однако сильного роста единой европейской валюты это не вызвало. На конец дня пара EUR/USD составляла 1,1766 долларов США за единицу валюты евро. Курс американской валюты повышался на фоне слухов о том, что на посту главы ФРС Джанет Йеллен сменит преподаватель Стэнфордского университета, экономист Джон Тейлор, являющийся сторонником жесткой монетарной политики. USD/RUB показывал слабую корреляцию с котировками нефти во вторник. Так, USD/RUB закрылась на уровне 57,3509, EUR/RUB – 67,4644.

К середине недели российская валюта, конечно, пыталась удерживать достигнутые в начале недели позиции, получая поддержку от динамики нефти и еще пока сохраняющегося интереса зарубежных инвесторов к ОФЗ, однако, несмотря на данные факторы, к которым также можно добавить приближающийся налоговый период, российский рубль снова ослаб по отношению к основным мировым валютам. Доллар в среду вырос на 0,3%, до 57,3 рублей, евро – до 67,7 рублей, прибавив 0,5%. В четверг курс российского рубля остался практически без изменений относительно доллара, и немного скорректировался относительно евро. Курс пары USD/RUB составил 57,2799, курс EUR/USD – 67,8775. Глобально, валютная пара USD/RUB на данный момент торгуется в боковике (боковой тренд или боковик – это относительно ровное движение рынка в узких рамках). В конце недели валюты развивающихся рынков, включая российский

рубль, находились под давлением новостей о голосовании по поводу налоговой реформы США. Котировки российского рубля уравновешивались налоговым периодом, а также предполагаемым продолжением сделки ОПЕК+. На предстоящей неделе на пару EUR/USD будет оказывать предстоящее заседание ЕЦБ, которое состоится 26 октября. Ожидается, что будет объявлено о сокращении скупки активов. Постепенное сворачивание мер стимулирования, возможно, поспособствует укреплению евро. Пара EUR/USD завершила торги пятницы на уровне 1,1784, USD/RUB – 57,4943, EUR/USD – 67.7053.

## Статистические данные

### Германия

- индекс оптовых цен в сентябре увеличился на 0,6% м/м, предыдущее изменение +0,3% м/м
- индекс оптовых цен в сентябре увеличился на 3,4% г/г, предыдущее изменение +3,2% г/г
- Индекс текущих условий ZEW, Октябрь, 87.0, ожидалось 89.0, предыдущее значение 87.9.
- индекс экономических ожиданий инвесторов ZEW в октябре составил 17,6 пункта, ожидалось 20,0 пункта, предыдущее значение 17,0 пункта
- Индекс цен производителей, м/м, Сентябрь, 0.3%, ожидалось 0.1%, предыдущее значение 0.2%.
- Индекс цен производителей, г/г, Сентябрь, 3.1%, ожидалось 2.9%, предыдущее значение 2.6%.

### Еврозона

- Сальдо торгового баланса, Август, 16.1 млрд EUR, предыдущее значение 23.2 млрд EUR.
- Индекс потребительских цен (оконч.), г/г, Сентябрь, 1.5%, ожидалось 1.5%, предыдущее значение 1.5%.

### США:

- Индекс деловой активности в промышленности ФРБ Нью-Йорка, Октябрь, 30.2, ожидалось 20.70, предыдущее значение 24.4.
- Промышленное производство, Сентябрь, 0.3%, ожидалось 0.2%, предыдущее значение -0.9%, пересмотренное предыдущее значение -0.7%.
- Импортные цены, Сентябрь, 0.7%, ожидалось

- 0.5%, предыдущее значение 0.6%
- Экспортные цены, Сентябрь, 0.8%, ожидалось 0.4%, предыдущее значение 0.6%, пересмотренное предыдущее значение 0.7%.
  - Число начатых строителей домов, Сентябрь, 1.127 млн штук, ожидалось 1.175 млн штук, предыдущее значение 1.180 млн штук, пересмотренное предыдущее значение 1.183 млн штук.
  - Запасы нефти за неделю по данным EIA (изменение), -5.731 млн барр., ожидалось -4.242 млн барр., предыдущее значение -2.747 млн барр..
  - Количество первичных обращений за пособиями по безработице, 222 тыс, ожидалось 240 тыс, предыдущее значение 243 тыс, пересмотренное предыдущее значение 244 тыс.
  - Индекс деловой активности ФРБ Филадельфии, Октябрь, 27.9, ожидалось 22.0, предыдущее значение 23.8.
  - Индекс опережающих индикаторов, Сентябрь, -0.2%, ожидалось 0.1%, предыдущее значение 0.4%.
  - Общее количество повторных обращений за пособиями по безработице в США уменьшилось за прошедшую неделю до минимальной с 1973 г. величины 1.888 млн (ожидалось 1.890 млн) с пересмотренного значения 1.904 млн (первоначально 1.889 млн) недель ранее.
  - Продажи домов на вторичном рынке, Сентябрь, 5.39 млн., ожидалось 5.30 млн., предыдущее значение 5.35 млн..

#### **Великобритания:**

- Индекс потребительских цен, м/м, Сентябрь, 0.3%, ожидалось 0.3%, предыдущее значение 0.6%
- Индекс потребительских цен, г/г, Сентябрь, 3.0%, ожидалось 3.0%, предыдущее значение 2.9%.
- Уровень безработицы, Август, 4.3%, ожидалось 4.3%, предыдущее значение 4.3%.
- индекс ипотечного рынка составил на минувшей неделе 419,7 пункта, предыдущее значение 405,2 пункта
- Розничные продажи, м/м, Сентябрь, -0.8%, ожидалось -0.1%, предыдущее значение 1.0%, пересмотренное предыдущее значение 0.9%.
- Розничные продажи г/г, Сентябрь, 1.2%,

ожидалось 2.1%, предыдущее значение 2.4%,  
пересмотренное предыдущее значение 2.3%.

- Уровень безработицы, Август, 4.3%, ожидалось 4.3%, предыдущее значение 4.3%.

Настоящий обзор предоставляется исключительно в информационных целях, не является рекомендацией либо офертой, а также предложением делать оферты. Выводы в настоящем обзоре являются мнением аналитиков АО КБ «Интерпромбанк», содержащиеся в обзоре прогнозы носят вероятностный характер, ситуация на рынке, фактически сложившаяся в будущем, может отличаться от указанной в обзоре, в том числе существенно. АО КБ «Интерпромбанк» не несет ответственности за инвестиционные решения, основанные на информации, содержащейся в настоящем обзоре, и не гарантирует доходности указанных решений.

© 2017 АО КБ «Интерпромбанк». Все права защищены. Материалы, содержащиеся в настоящем обзоре, могут быть воспроизведены полностью или частично исключительно с обязательным указанием на источник – АО КБ «Интерпромбанк». При воспроизведении в сети Интернет наличие прямой гиперссылки на данную страницу обязательно.